





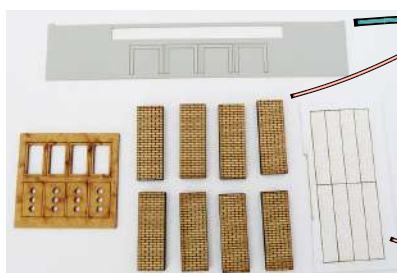
Le plexi est peint en gris foncé. La face non peinte (brillante) est placée sur le dessus.




Ces bandes de carton fin gris clair sont pliées en deux dans le sens de la longueur (voir tracé), et prennent place sur les arêtes des toitures ardoise.



Une bande pliée, avant la pose



Les pièces en MDF gravées sont collées dos à dos. Après séchage et dressage des tranches, les faces cartons sont collées.



Après séchage des assemblages MDF-carton, une première couche d'acrylique blanc ou écru, puis un brossage «à plat» de rouge brique.

